



Informe anualitat
2013-2014 de
l'Ajuntament de
Molló





Data – octubre de 2014

Anàlisi i redacció – Carina Creixans i Francesc Llach

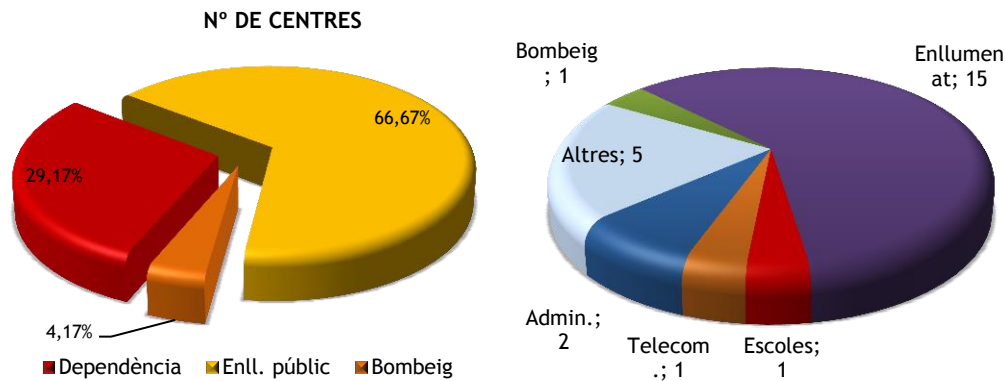
Entitats - Consorci Ripollès Desenvolupament i Associació per la Gestió del Programa Leader Ripollès Ges Bisaura

Molló en contractes

Durant l'annualitat 2013, el municipi de Molló tenia actius els següents subministraments:

Electricitat - 25 contractes - 1 companyia (ENDESA)¹

- Enllumenat - 15 contractes
- Equipaments variis (magatzems, cine, biblioteca, museu, escoles...) - 6 contractes
- Residus - 2 contractes
- Bombes - 1 contracte
- Telecomunicacions - 1 contracte

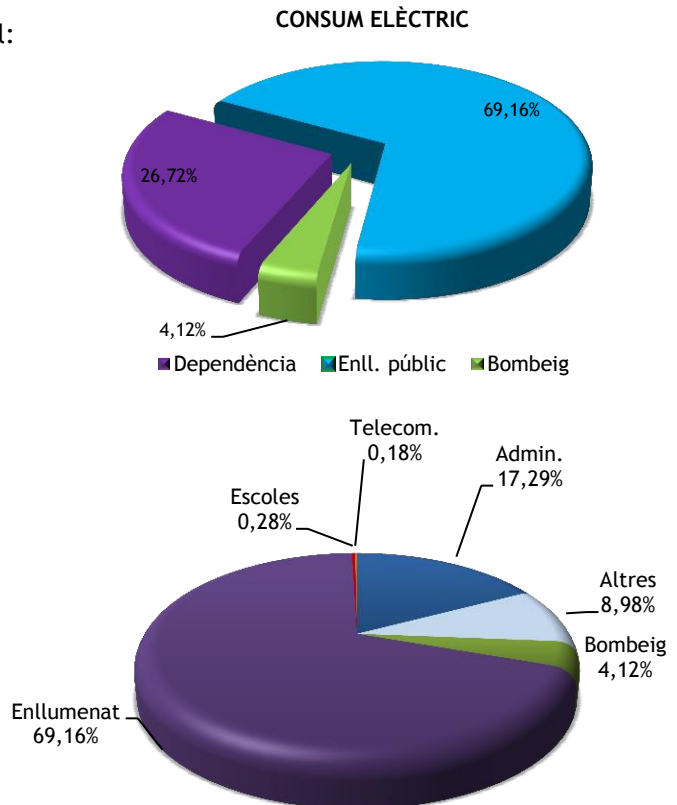


Descripció dels consums globals per l'annualitat 2013-2014

1. Consum elèctric segons ús i àrea funcional:

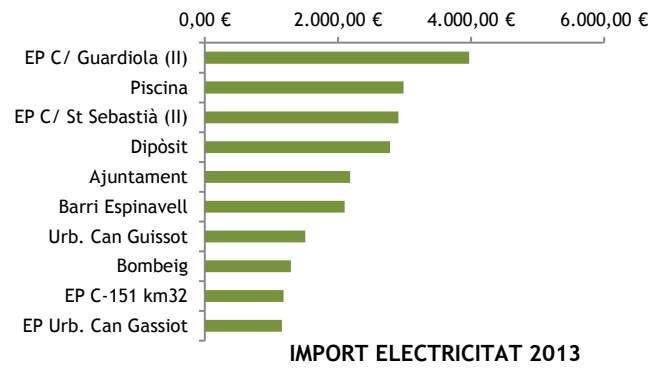
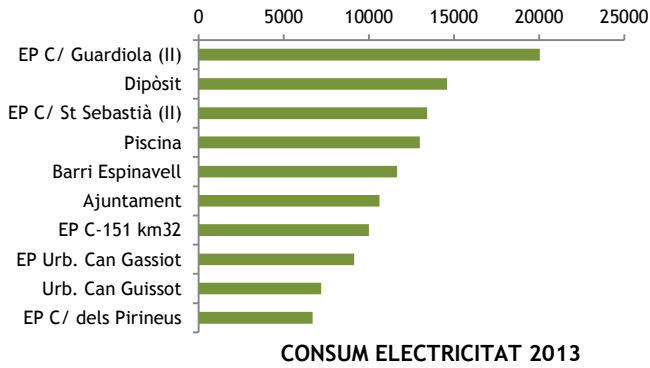
Àrea	Consum
Dependència	38965
Enll. públic	100858
Bombeig	6004

ÀREA	CONSUM 2013
Admin.	25210
Altres	13093
Bombeig	6004
Enllumenat	100858
Escoles	404
Telecomunicacions	258



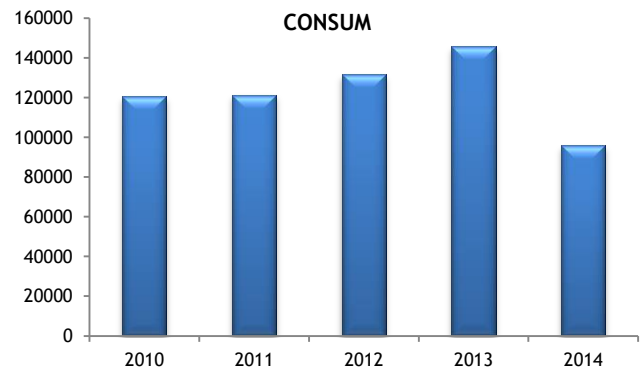
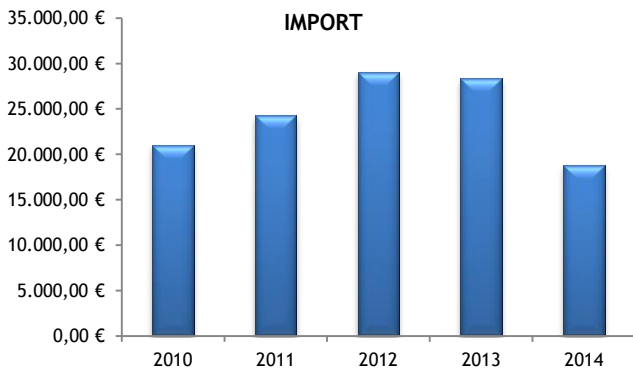
¹ A data 15/10/2014

2. Rànquing punts consumidors 2013

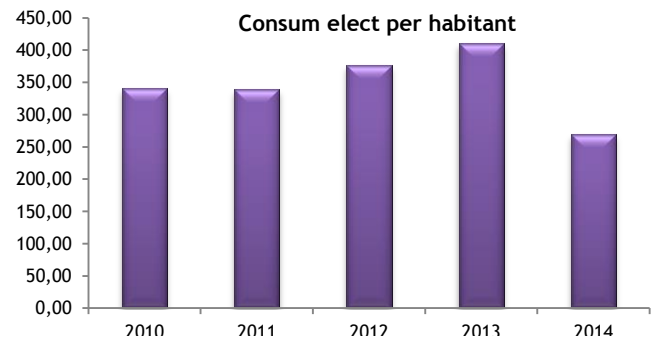
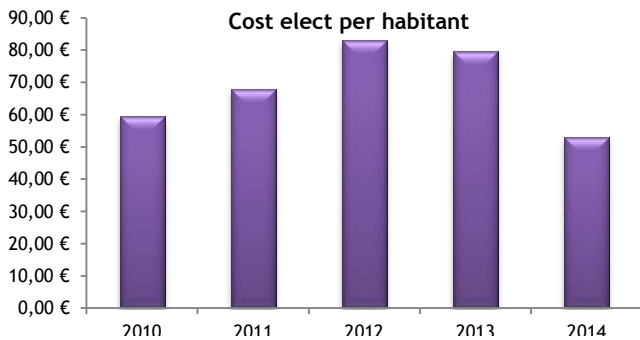


Evolució dels consums i imports energètics 2009-2014

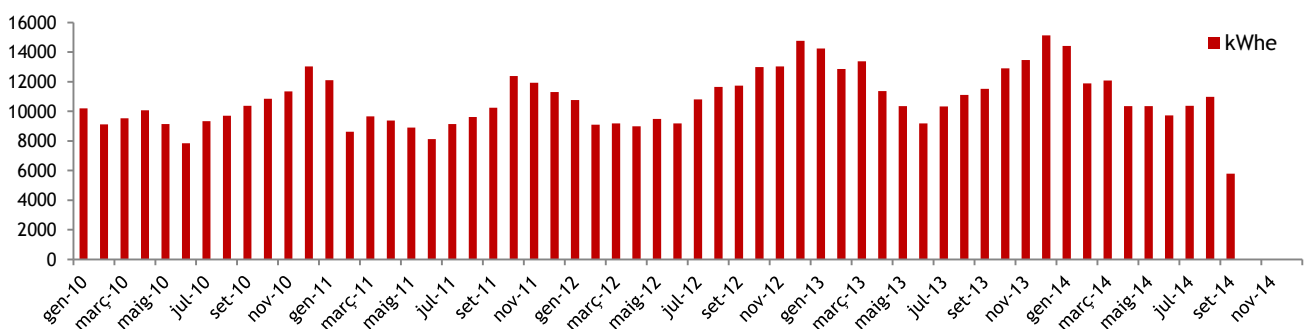
1. Evolució del cost i consum total d'electricitat



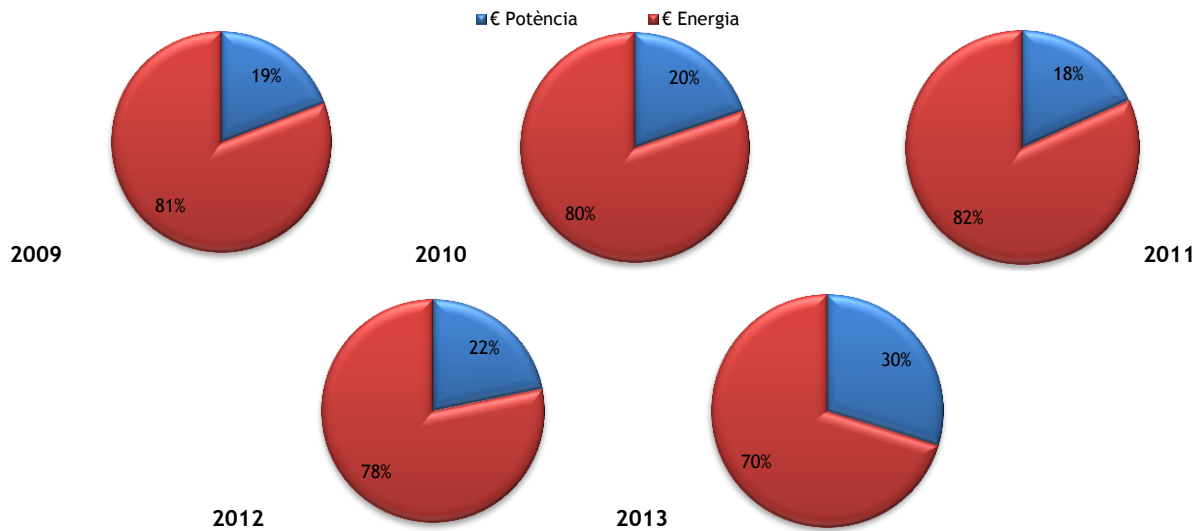
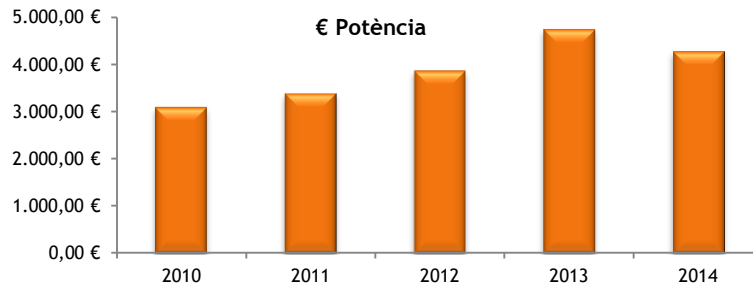
2. Cost i consum per habitant electricitat



3. Evolució mensual consums 2009-2014



4. Evolució import pagat en tram fix 2009-2014



Estalvi assolit amb mesures aplicades

De les mesures exposades l'any 2012 s'han dut a terme 4 canvis de pòlisses a discriminació horària. A continuació, s'exposen els resultats d'estalvi assolits:

EPO2 - Pòlissa 82013840212 - CUPS ES0032448105218001SHOF - Barri de Fabert

- Estalvi previst: 301,28 euros (44% facturació)
- Estalvi real: **226,32€** (32,25% de la facturació que hi hauria hagut sense fer el canvi)

MES	Estimació											TOTAL real	Estalvi	% Estalvi
	Pc	€/kW	t	POTÈNCIA	CONSUM	€/kWh	IMP. CONSUM	IMPOST	LLOGUER	B. IMP.	TOTAL ant			
21/05/2013	0,805	0,06034	7	0,34 €	48	0,138657	6,66 €	0,36 €	0,19 €	7,54 €	9,13 €	6,04 €	3,09 €	33,82%
21/06/2013	0,805	0,05998	31	1,50 €	219	0,138657	30,37 €	1,63 €	- €	33,49 €	40,53 €	26,43 €	14,10 €	34,78%
18/07/2013	0,805	0,05998	30	1,45 €	193	0,139094	26,85 €	1,45 €	- €	29,74 €	35,99 €	22,92 €	13,07 €	36,31%
22/08/2013	0,805	0,06011	31	1,50 €	210	0,139094	29,21 €	1,57 €	0,83 €	33,11 €	40,06 €	26,10 €	13,96 €	34,85%
23/09/2013	0,805	0,09657	31	2,41 €	223	0,129917	28,97 €	1,60 €	0,83 €	33,82 €	40,92 €	27,16 €	13,76 €	33,62%
22/10/2013	0,805	0,098	18	1,42 €	146	0,129917	18,97 €	1,04 €	0,48 €	21,91 €	26,51 €	18,04 €	8,47 €	31,95%
25/10/2013	0,805	0,09731	12	0,94 €	98	0,129917	12,73 €	0,70 €	0,32 €	14,69 €	17,78 €	11,99 €	5,79 €	32,55%
25/11/2013	0,805	0,09778	31	2,44 €	286	0,129267	36,97 €	2,01 €	0,83 €	42,26 €	51,13 €	35,54 €	15,59 €	30,49%
23/12/2013	0,805	0,09772	30	2,36 €	260	0,129267	33,61 €	1,84 €	0,80 €	38,61 €	46,72 €	32,48 €	14,24 €	30,47%
23/01/2014	0,805	0,0976	28	2,20 €	306	0,131174	40,14 €	2,16 €	0,75 €	45,25 €	54,76 €	37,75 €	17,01 €	31,06%
07/02/2014	0,805	0,09767	3	0,24 €	33	0,131174	4,33 €	0,23 €	0,08 €	4,88 €	5,90 €	4,17 €	1,73 €	29,35%
24/02/2014	0,805	0,09818	31	2,45 €	226	0,131174	29,65 €	1,64 €	0,83 €	34,57 €	41,83 €	29,51 €	12,32 €	29,44%
24/03/2014	0,805	0,11519	28	2,60 €	257	0,126645	32,55 €	1,80 €	0,75 €	37,69 €	45,61 €	31,19 €	14,42 €	31,61%

MES	Estimació											TOTAL real	Estalvi	% Estalvi
	Pc	€/kW	t	POTÈNCIA	CONSUM	€/kWh	IMP. CONSUM	IMPOST	LLOGUER	B. IMP.	TOTAL ant			
21/04/2014	0,805	0,11519	31	2,87 €	262	0,126645	33,18 €	1,84 €	0,83 €	38,73 €	46,86 €	31,68 €	15,18 €	32,40%
21/05/2014	0,805	0,11519	30	2,78 €	238	0,124107	29,54 €	1,65 €	0,80 €	34,77 €	42,07 €	29,09 €	12,98 €	30,86%
20/06/2014	0,805	0,11519	31	2,87 €	220	0,124107	27,30 €	1,54 €	0,83 €	32,55 €	39,39 €	26,68 €	12,71 €	32,26%
18/07/2014	0,805	0,11519	30	2,78 €	200	0,124107	24,82 €	1,41 €	0,80 €	29,81 €	36,08 €	24,27 €	11,81 €	32,72%
21/08/2014	0,805	0,11519	31	2,87 €	212	0,124107	26,31 €	1,49 €	0,83 €	31,51 €	38,12 €	25,30 €	12,82 €	33,64%
23/09/2014	0,805	0,11519	31	2,87 €	239	0,124107	29,66 €	1,66 €	0,83 €	35,03 €	42,39 €	29,09 €	13,30 €	31,37%
TOTAL											701,75 €	475,43 €	226,32 €	32,25%

EP08 - Pòlissa 82013381130 - CUPS ES003144329237001RFOF - Enllumenat C/ Sant Sebastià (II)

- Estalvi previst: 863,01 euros (17% facturació)
- Estalvi real: **932,95€** (21,20% de la facturació que hi hauria hagut sense fer el canvi)

MES	Estimació											TOTAL real	Estalvi	% Estalvi
	Pc	€/Kw	t	POTÈNCIA	CONSUM	€/kWh	IMP. CONSUM	IMPOST	LLOGUER	B. IMP.	TOTAL ant			
17/05/2013	13,856	0,0973	22	29,66 €	660	0,152361	100,56 €	6,66 €	0,83 €	137,71 €	166,62 €	127,98 €	38,64 €	23,19%
16/07/2013	13,856	0,09731	57	76,85 €	1489	0,152361	226,87 €	15,53 €	- €	319,25 €	386,29 €	293,97 €	92,32 €	23,90%
18/09/2013	13,856	0,10569	67	98,12 €	2042	0,150952	308,24 €	20,78 €	2,85 €	429,99 €	520,29 €	402,07 €	118,22 €	22,72%
20/11/2013	13,856	0,10953	59	89,54 €	2376	0,150143	356,74 €	22,82 €	2,64 €	471,74 €	570,80 €	459,39 €	111,41 €	19,52%
17/01/2014	13,856	0,10953	61	92,58 €	3253	0,150143	488,42 €	29,70 €	2,73 €	613,43 €	742,24 €	592,48 €	149,76 €	20,18%
18/03/2014	13,856	0,11839	58	95,14 €	2389	0,1475	352,38 €	22,88 €	2,60 €	473,00 €	572,33 €	456,78 €	115,55 €	20,19%
16/05/2014	13,856	0,12177	62	104,61 €	2014	0,146765	295,58 €	20,46 €	2,77 €	423,42 €	512,34 €	406,43 €	105,91 €	20,67%
15/07/2014	13,856	0,12177	60	101,23 €	1562	0,148462	231,90 €	17,03 €	2,68 €	352,84 €	426,94 €	332,10 €	94,84 €	22,21%
16/09/2014	13,856	0,12177	63	106,29 €	1917	0,149014	285,66 €	20,04 €	2,82 €	414,81 €	501,92 €	395,62 €	106,30 €	21,18%
TOTAL											4.399,77 €	3.466,82 €	932,95 €	21,20%

- Estalvi previst en eliminació de reactiva: 1.056,74€
- Estalvi real eliminant reactiva: **1578,90 €.**

EP11 - Pòlissa 82013382683- CUPS ES0031448329246001RZOF - Enllumenat C/ Guardiola

- Estalvi previst eliminant reactiva: 244,91 euros
- Estalvi real eliminant reactiva: **329,74 €.**

ESTALVI REAL TOTAL - 3.067,91 €/any